

その他



ツゲ前置(小) 7寸~8.5寸用
・9837-1・MOT-222
幅W48cm / 奥行D25cm 1本 ¥8,000(税別)



ツゲ前置(大) 9寸~1.2尺用
・9837-2・MOT-333
幅W75cm / 奥行D35cm 1本 ¥18,000(税別)



設置例



剣山ブラシ
・9223-11・KB-111 1本 ¥1,500(税別)



使用例



使用例



仏壇用造花高級ハスピンク
・9837-3・HS101P-20
H20cm / 9cm 1本 ¥4,500(税別)



仏壇用造花高級ハスホワイト
・9837-4・HS101W-20
H20cm / 9cm 1本 ¥4,500(税別)

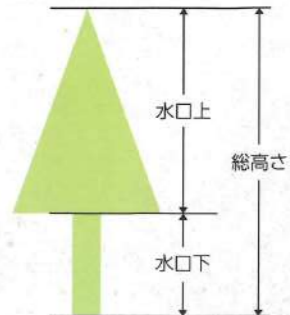


仏壇用造花 10本立てハス
・9837-5・HS103-20
H20cm / 9cm 1本 ¥1,700(税別)



ミニハス 3本立
・9837-6・HS104-11
H11cm / 5cm 1本 ¥700(税別)

◎商品記載寸法



- 表示価格は税抜価格です。● 荷具運賃等は別途です。
- 花の種類や色等は予告なしに変更する場合があります。
- 記載サイズ以外の別注商品も承っております。
- 写真は印刷の都合上色違いが生じることがあります。

◎お問い合わせ

心花

くこのか



地球規模で環境問題が高まる中、
自然保護や環境保護がさげばれ
樹木の伐採が困難になっています。
そうした問題を考える環境に
やさしい商品です。



立華松

本尊用



使用画像
RM101-100 幅 70cm

幹太

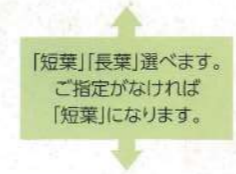


使用画像
RM202-140 幅 60cm

幹太



立華松 長葉



立華松 短葉

「短葉」「長葉」選べます。
ご指定がなければ
「短葉」になります。

- | 品番 | 水口上 / 水口下 | 幹太 | 重さ |
|-------------------|---------------|------|-------|
| 9890-70・RM101-90 | H90cm / 27cm | 約6cm | 3kg |
| 9890-71・RM101-100 | H100cm / 30cm | 約7cm | 3.2kg |
| 9890-72・RM101-120 | H120cm / 35cm | 約7cm | 3.5kg |
| 9890-73・RM101-140 | H140cm / 40cm | 約7cm | 4kg |

- | 品番 | 水口上 / 水口下 | 幹太 | 重さ |
|-------------------|---------------|------|-------|
| 9837-10・RM202-90 | H90cm / 27cm | 約6cm | 3kg |
| 9837-11・RM202-100 | H100cm / 30cm | 約7cm | 3.2kg |
| 9837-12・RM202-120 | H120cm / 35cm | 約7cm | 3.5kg |
| 9837-13・RM202-140 | H140cm / 40cm | 約7cm | 4kg |



幹アップ



設置例



幹支え MS001 1個 OPEN価格



使用例

幹支えは、立華松・若松・ひば・高野マキ等にご使用頂けます。
幹支えは、写真とは仕様が変わります。

立華松

脇用



9890-74・立華松 RM102-60 H60cm / 20cm 1本 ¥130,000 (税別) 約6cm 2kg



9890-64・立華松 RM112-75 H75cm / 25cm 1本 ¥120,000 (税別) 約5cm 1.4kg



9890-75・立華松 RM102-75 H75cm / 25cm 1本 ¥150,000 (税別) 約6cm 2.8kg



設置例



生花を挿すことができます。



若松



表面



裏面



新若松生花用仕上げ 75

水口上 / 水口下
・ 9836-2 ・ WM101-75 H75cm / 25cm 1本 ¥38,000 (税別)



表面



裏面



表面



裏面

新若松生花用仕上げ 60

水口上 / 水口下
・ 9836-1 ・ WM101-60 H60cm / 20cm 1本 ¥28,000 (税別)

若松生花用仕上げ 65

水口上 / 水口下
・ 9837-14 ・ WM103-65 H65cm / 20cm 1本 ¥26,000 (税別)



H80

130

50



WM102-130 ジョイント部分


若松 1本立 130

水口上 / 水口下
・ 9836-4 ・ WM102-130 H80cm / 50cm 1本 ¥12,000 (税別)



設置例

WM102-130
IB517-55 使用



60

80

20

若松 1本立 80

水口上 / 水口下
・ 9836-5 ・ WM102-80 H60cm / 20cm 1本 ¥11,000 (税別)



設置例

高野まき両面仕上



表



裏



水口上 / 水口下
・ 9837-15 ・ KM102-45 H45cm / 18cm 1本 ¥28,000 (税別)
・ 9837-16 ・ KM102-60 H60cm / 20cm 1本 ¥44,000 (税別)
・ 9837-17 ・ KM102-75 H75cm / 25cm 1本 ¥58,000 (税別)
・ 9837-18 ・ KM102-90 H90cm / 30cm 1本 ¥68,000 (税別)

高野まき生花用仕上



表



裏



水口上 / 水口下
・ 9836-13 ・ KM101-60 H60cm / 20cm 1本 ¥35,000 (税別)
・ 9836-14 ・ KM101-75 H75cm / 25cm 1本 ¥43,000 (税別)
・ 9836-15 ・ KM101-90 H90cm / 30cm 1本 ¥55,000 (税別)

ソフトまき生花用仕上



表



裏



水口上 / 水口下
・ 9837-19 ・ SKM231-60 H60cm / 20cm 1本 ¥33,000 (税別)
・ 9837-20 ・ SKM231-75 H75cm / 25cm 1本 ¥42,000 (税別)
・ 9837-21 ・ SKM231-90 H90cm / 30cm 1本 ¥55,000 (税別)

ひば両面仕上



- 水口上 / 水口下
- ・ 9837-22・HB101-60 H60cm / 20cm 1本 ¥42,000 (税別)
 - ・ 9837-23・HB101-75 H75cm / 25cm 1本 ¥53,000 (税別)
 - ・ 9837-24・HB101-90 H90cm / 30cm 1本 ¥63,000 (税別)

ひば生花用仕上



- 水口上 / 水口下
- ・ 9836-23・HB103-60 H60cm / 20cm 1本 ¥28,000 (税別)
 - ・ 9836-24・HB103-75 H75cm / 25cm 1本 ¥35,000 (税別)
 - ・ 9836-25・HB103-90 H90cm / 30cm 1本 ¥42,000 (税別)

ソフトひば生花用仕上



- 水口上 / 水口下
- ・ 9837-25・SHB231-60 H60cm / 20cm 1本 ¥30,000 (税別)
 - ・ 9837-26・SHB231-75 H75cm / 25cm 1本 ¥38,000 (税別)
 - ・ 9837-27・SHB231-90 H90cm / 30cm 1本 ¥49,000 (税別)

ソフトひば両面仕上



- 水口上 / 水口下
- ・ 9837-28・SHB232-60 H60cm / 20cm 1本 ¥39,000 (税別)
 - ・ 9837-29・SHB232-75 H75cm / 25cm 1本 ¥46,000 (税別)
 - ・ 9837-30・SHB232-90 H90cm / 30cm 1本 ¥57,000 (税別)

色花用しきび



- 水口上 / 水口下
- ・ 9836-64・IBSB-50 H50cm / 17cm 1本 ¥14,000 (税別)
 - ・ 9836-65・IBSB-60 H60cm / 20cm 1本 ¥16,500 (税別)
 - ・ 9836-66・IBSB-75 H75cm / 25cm 1本 ¥21,000 (税別)
- IBSB50 と IBS09-55 使用
- ・ 9836-67・IBSB509-55 水口上 / 水口下 H55cm / 18cm 1本 ¥24,000 (税別)
- IBSB50 と IBS06-60 使用
- ・ 9836-69・IBSB506-60 水口上 / 水口下 H60cm / 20cm 1本 ¥35,500 (税別)
- IBSB50 と IBS03-60 使用
- ・ 9836-71・IBSB503-60 水口上 / 水口下 H60cm / 20cm 1本 ¥30,000 (税別)

色花用ひば



- 水口上 / 水口下
- ・ 9836-73・IBHB-60 H60cm / 20cm 1本 ¥20,000 (税別)
 - ・ 9836-75・IBHB-75 H75cm / 25cm 1本 ¥25,000 (税別)
 - ・ 9836-76・IBHB-90 H90cm / 30cm 1本 ¥30,000 (税別)
- IBHB-60 と IBS06-60 使用
- ・ 9836-77・IBHB506-60 水口上 / 水口下 H60cm / 20cm 1本 ¥39,000 (税別)
- IBHB-60 と IBS17-55 使用
- ・ 9836-79・IBHB517-55 水口上 / 水口下 H55cm / 18cm 1本 ¥30,000 (税別)
- IBHB-60 と IBS01-60 使用
- ・ 9836-81・IBHB501-60 水口上 / 水口下 H60cm / 20cm 1本 ¥39,000 (税別)

色花用ひさかき



- ひさかき生花用仕上げ
- 水口上 / 水口下
- ・ 9836-45・HK101-45 H45cm / 15cm 1本 ¥ 9,000 (税別)
 - ・ 9836-46・HK101-60 H60cm / 20cm 1本 ¥15,500 (税別)
 - ・ 9836-47・HK101-75 H75cm / 24cm 1本 ¥18,000 (税別)
 - ・ 9836-48・HK101-90 H90cm / 27cm 1本 ¥26,500 (税別)
- HK101-60 と IBS09-55 使用
- ・ 9836-58・IBHK509-55 水口上 / 水口下 H55cm / 18cm 1本 ¥29,500 (税別)
- HK101-60 と IBS06-60 使用
- ・ 9836-60・IBHK506-60 水口上 / 水口下 H60cm / 20cm 1本 ¥34,500 (税別)
- HK101-60 と IBS03-60 使用
- ・ 9836-62・IBHK503-60 水口上 / 水口下 H60cm / 20cm 1本 ¥31,500 (税別)

しきび



• 9836-40 • SB101-60
水口上 / 水口下
H60cm / 20cm 1本 ¥18,000 (税別)



• 9836-43 • SB103-40
水口上 / 水口下
H40cm / 10cm 1本 ¥8,500 (税別)



• 9836-44 • SB102
水口上 / 水口下
H12cm / 6cm 1本 ¥1,500 (税別)

寺院用仏花



• 9837-31 • IB510-45
水口上 / 水口下
H45cm / 15cm 1本 ¥15,000 (税別)



• 9837-32 • IB511-65
水口上 / 水口下
H65cm / 21cm 1本 ¥20,000 (税別)



• 9837-33 • IB115-60
水口上 / 水口下
H60cm / 20cm 1本 ¥18,500 (税別)



• 9837-34 • KMIB231-60
水口上 / 水口下
H60cm / 20cm 1本 ¥54,000 (税別)



• 9837-36 • IB102-55
水口上 / 水口下
H55cm / 20cm 1本 ¥23,000 (税別)



• 9837-37 • IBKM-45
水口上 / 水口下
H45cm / 15cm 1本 ¥30,500 (税別)

• 9837-35 花のみ ¥26,000 (税別)

寺院用仏花



• 9836-68 • IB509-55
水口上 / 水口下
H55cm / 18cm 1本 ¥14,000 (税別)



• 9837-38 • IB505-75
水口上 / 水口下
H75cm / 25cm 1本 ¥18,000 (税別)



• 9836-80 • IB517-55
水口上 / 水口下
H55cm / 18cm 1本 ¥11,000 (税別)



• 9836-70 • IB506-60
水口上 / 水口下
H60cm / 20cm 1本 ¥19,000 (税別)



• 9836-81 • IB501-60
水口上 / 水口下
H60cm / 20cm 1本 ¥19,000 (税別)



• 9836-72 • IB503-60
水口上 / 水口下
H60cm / 20cm 1本 ¥16,000 (税別)



莊嚴仏花 春夏秋冬



・莊嚴仏花ひば・9837-39・SHB231-75
水口上 / 水口下
H75cm / 25cm 1本 ¥26,000(税別)



・莊嚴仏花ひば(春)・9837-40・SHB331-75
水口上 / 水口下
H75cm / 25cm 1本 ¥14,000(税別) 花のみ



・莊嚴仏花若松・9837-41・SWM231-75
水口上 / 水口下
H75cm / 25cm 1本 ¥26,000(税別)



・莊嚴仏花若松(夏)・9837-42・SWM331-75
水口上 / 水口下
H75cm / 25cm 1本 ¥14,000(税別) 花のみ

莊嚴仏花 春夏秋冬



・莊嚴仏花まき・9837-43・SKM231-60
水口上 / 水口下
H60cm / 20cm 1本 ¥26,000(税別)



・莊嚴仏花まき(秋)・9837-44・SKM331-60
水口上 / 水口下
H60cm / 20cm 1本 ¥14,000(税別) 花のみ



・莊嚴仏花ひば・9837-45・SHB232-75
水口上 / 水口下
H75cm / 25cm 1本 ¥26,000(税別) 松枝なしⒶ
¥27,000(税別) 松枝付 Ⓑ



・莊嚴仏花ひば(冬)・9837-46・SHB332-75
水口上 / 水口下
H75cm / 25cm 1本 ¥14,000(税別) 花のみ