

INTRODUCTION

当社は長年にわたり、アルミ製納骨仏壇及び位牌壇づくりのパイオニアとして、その製作に一貫して打ち込んでまいりました。

アルミの持つ特性を生かした、荘厳優美な格調高いこれらの製品は、経済性・耐久性に優れ、ご採用いただいた各方面からご好評を得ております。

今までの数々の経験を生かし、たゆまない研究と開発によって、品質・デザイン・機能・価格など、あらゆる面でより優れた製品をお届けしてゆく所存でございます。

納骨堂、位牌堂建立のご計画にあたりましては是非、ご相談・検討賜りたくお願い申し上げます。

納骨堂・位牌堂のすすめ

都市化に伴う墓地の削減や核家族化並びに、広域にわたる流動化などは墓地需要の激増を引き起こし、墓地の入手はいつそう困難なものとなっています。そのような背景をもとに、ご先祖様のやすらぎの場は屋内霊廟へと移り変わってきています。

その理由をあげますと…

① 経済的である

集合霊廟は、単独にお墓を建立するの比へ、はるかに経済負担が少なく済みす。

② 土地の有効活用

墓地に比べ少ない敷地面積で多くの収容が可能で、土地の有効活用につながります。

③ 維持管理が優れている

歴代のご住職のもと、永久に無縁化することなく大切に供養され、天候に関係なくいつでもお参りできます。

以上のような観点から、集合霊廟は合理的に優れており、現代社会において最も適した霊廟といえます。ぜひ一度、ご検討の上、当社にご相談ください。

当社製品の特長

● 抜群の耐久性

主材がアルミニウム合金のため、気温、湿気の影響を受けません。変色やヒビワレ、ひずみ等が少なく、管理面が大変に容易であり、永久保存管理に最適です。

● 優れた防火対策

主要素材に耐火・不燃性のものを使用しておりますので、ローソク・線香等の火気にて納骨仏壇本体が燃える心配がありません。またお灯明は安全な電気式になっております。

● いつまでも美しく

アルミニウム合金に自然発色アルマイト加工及び高温焼付塗装を施しているため、金属とは思えない自然な美しさがあり、色調・表面の仕上げも格調高く、さらにその美しさが永久的に持続します。

● カビ・害虫を寄せつけない

金属のため、カビ・シミなどの心配がなく、いつまでも美しさを保ちます。さらに害虫やネズミなどの被害も全くなく、管理が大変に容易です。

● 施工期間が短縮できます

当社が開発した最新の組立システムのため、搬入から施工、完成まで短期間で仕上がります。さらに、熟練の職人が取り付けしますので、安全確実に施工いたします。

※本カタログに掲載されている写真には、一部合成イメージが含まれております。

納骨仏壇



納骨仏壇

< 通常型格子タイプ扉仕様 >

600幅型

OA-1D60YK

1段式(1檀家様用)



500幅型

OA-1D50YK

1段式(1檀家様用)



400幅型

OA-1D40PK

1段式(1檀家様用)



	サイズ・仕様
上部扉カラー	サンドゴールド
下部扉カラー	溜色 蒔絵「蓮水」付
内部宮殿	木製宮殿屋根 アルミ祭壇
御骨収納数	7.5寸箱 (22.5cm角)10個

	サイズ・仕様
上部扉カラー	サンドゴールド
下部扉カラー	溜色
内部宮殿	木製宮殿屋根 アルミ祭壇
御骨収納数	7.5寸箱 (22.5cm角)9個

	サイズ・仕様
上部扉カラー	サンドゴールド
下部扉カラー	溜色
内部宮殿	樹脂製宮殿屋根 アルミ祭壇
御骨収納数	7.5寸箱 (22.5cm角)5個

納骨仏壇

<腰高型格子タイプ扉仕様>

600幅型

KA-1D60YK

1段式(1檀家様用)



	サイズ・仕様
上部扉カラー	サンシャインゴールドリントー
下部扉カラー	サンシャインゴールドリントー 蒔絵「蓮水」付
内部宮殿	木製宮殿屋根 アルミ祭壇
御骨収納数	7.5寸箱 (22.5cm角)12個

500幅型

KA-1D50PK

1段式(1檀家様用)



	サイズ・仕様
上部扉カラー	サンシャインゴールドリントー
下部扉カラー	サンシャインゴールドリントー
内部宮殿	樹脂製宮殿屋根 アルミ祭壇
御骨収納数	7.5寸箱 (22.5cm角)12個

400幅型

KA-1D40PK

1段式(1檀家様用)



	サイズ・仕様
上部扉カラー	サンシャインゴールドリントー
下部扉カラー	サンシャインゴールドリントー
内部宮殿	樹脂製略式宮殿屋根 アルミ祭壇
御骨収納数	7.5寸箱 (22.5cm角)6個

納骨仏壇

<腰高型平戸タイプ扉仕様>

600幅型

KA-1D60PF

1段式(1檀家様用)



	サイズ・仕様
上部扉カラー	ワインカラー
下部扉カラー	ワインカラー
内部宮殿	樹脂製宮殿屋根 アルミ祭壇
御骨収納数	7.5寸箱 (22.5cm角)12個

500幅型

KA-1D50PF

1段式(1檀家様用)



	サイズ・仕様
上部扉カラー	ワインカラー
下部扉カラー	ワインカラー
内部宮殿	樹脂製宮殿屋根 アルミ祭壇
御骨収納数	7.5寸箱 (22.5cm角)12個

400幅型

KA-1D40RF

1段式(1檀家様用)



	サイズ・仕様
上部扉カラー	ワインカラー
下部扉カラー	ワインカラー
内部宮殿	樹脂製略式 宮殿屋根 アルミ祭壇
御骨収納数	7.5寸箱 (22.5cm角)6個

納骨仏壇

<多段式基本型>

500幅型

OA-2D50PK

2段式(1列2檀家様用)



	サイズ・仕様
表扉カラー	ウィンザーブラウン
内部 宮殿	取外し式祭壇 樹脂製宮殿屋根
御骨収納数	7.5寸箱(22.5cm角)1檀家様5個

500幅型

OA-3D50RK

3段式(1列3檀家様用)




	サイズ・仕様
表扉カラー	黒ツヤ有
内部 宮殿	取外し式祭壇 樹脂製略式宮殿屋根
御骨収納数	7.5寸箱(22.5cm角)1檀家様2個

350幅型

OA-4D35F

4段式(1列4檀家様用)



	サイズ・仕様
表扉カラー	サンシャインゴールド リンター
御骨収納数	7.5寸箱(22.5cm角)1檀家様2個

350幅型

OA-5D35F

5段式(1列5檀家様用)



	サイズ・仕様
表扉カラー	BLマルーン
御骨収納数	7.5寸箱(22.5cm角)1檀家様2個

サイズ表

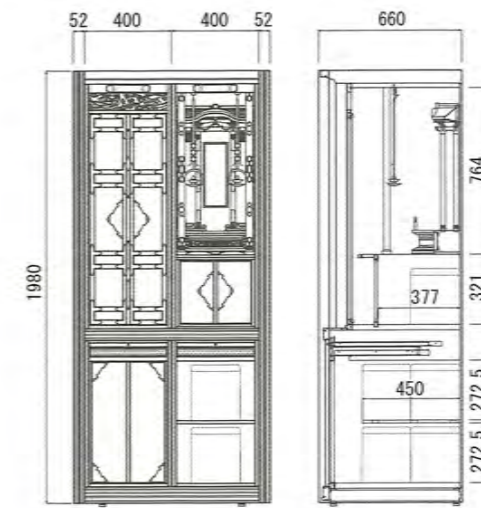
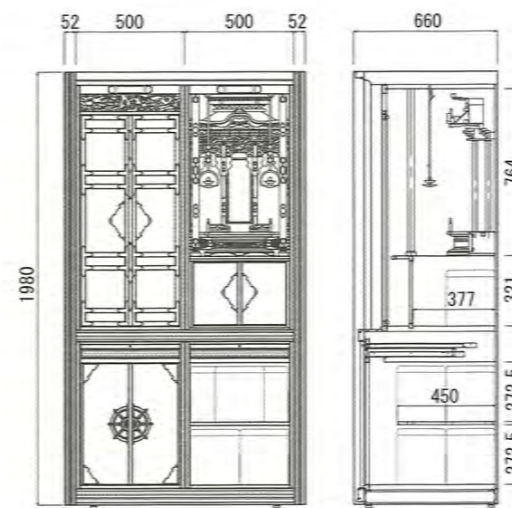
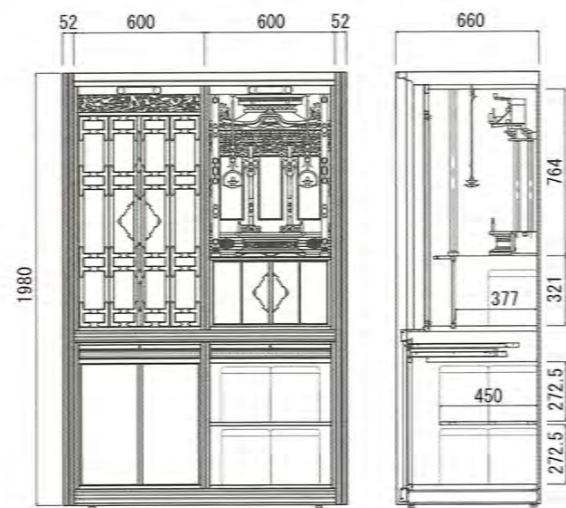
<1段式基本型>

600幅型

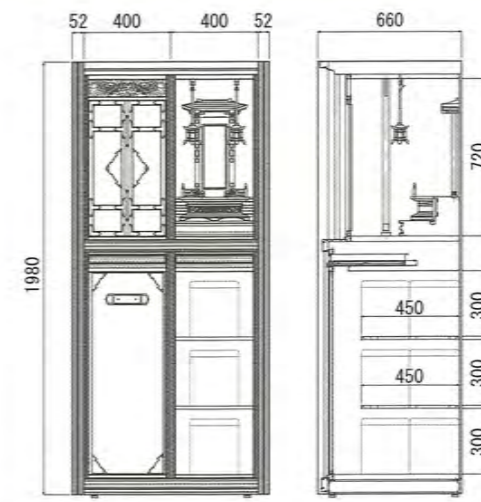
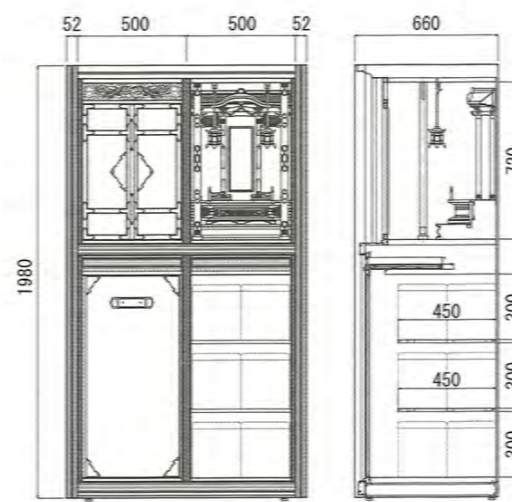
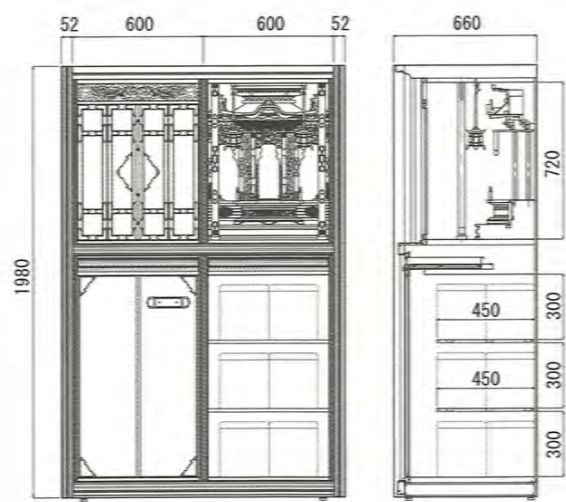
500幅型

400幅型

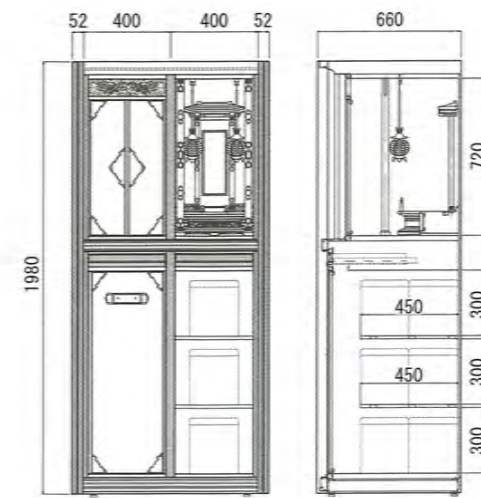
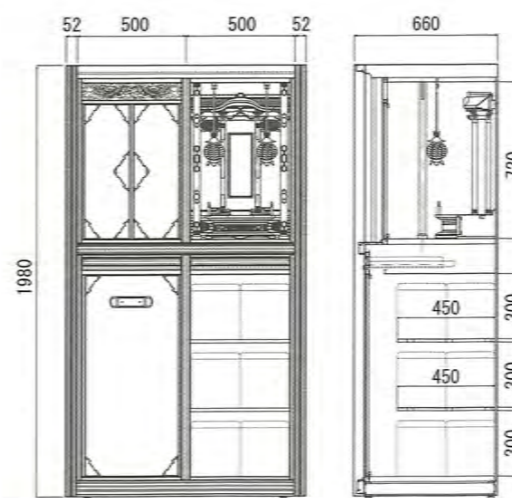
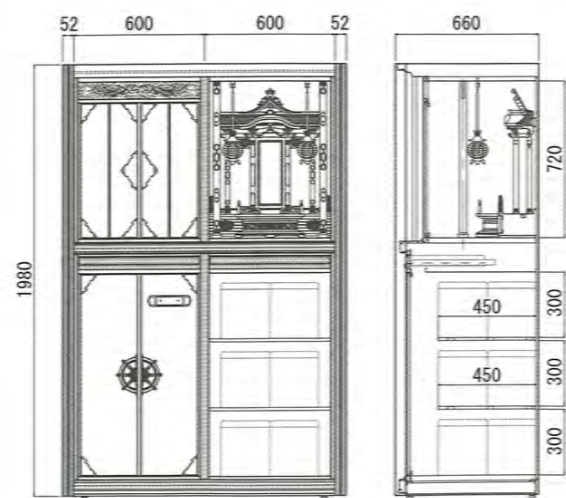
通常型
格子タイプ扉仕様



腰高型
格子タイプ扉仕様



腰高型
平戸タイプ扉仕様

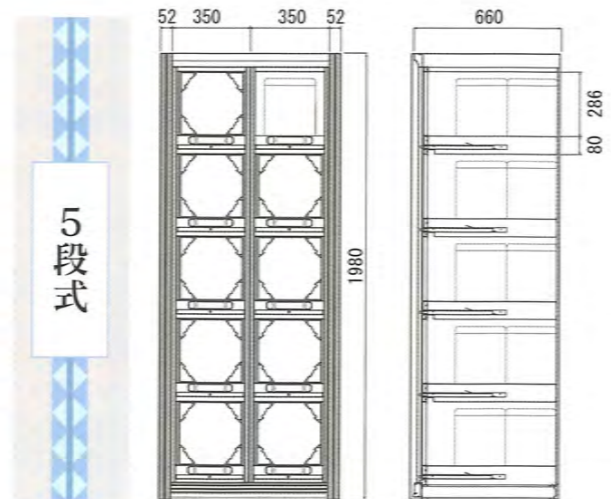
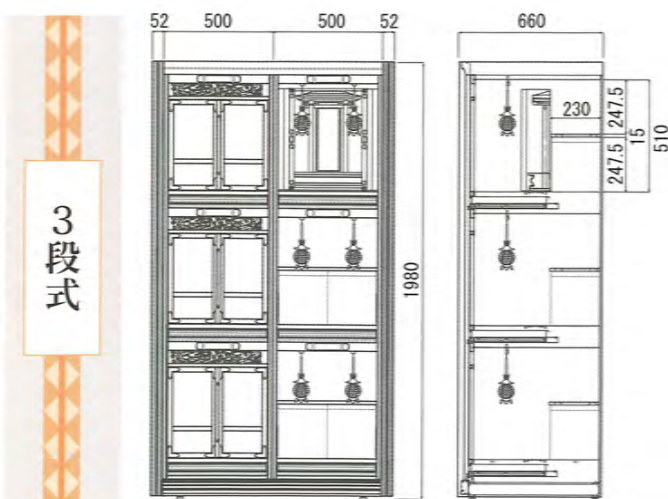
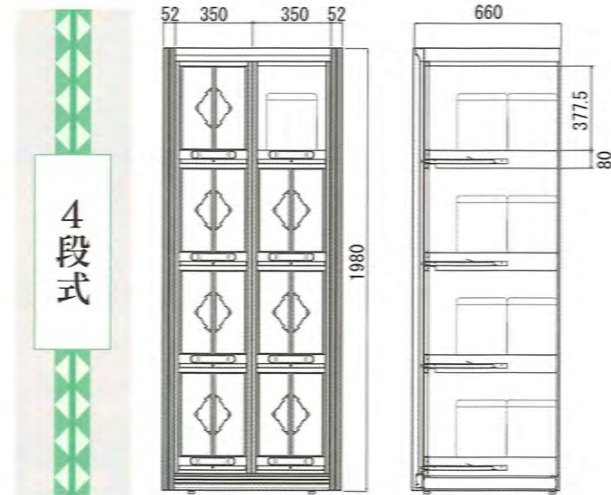
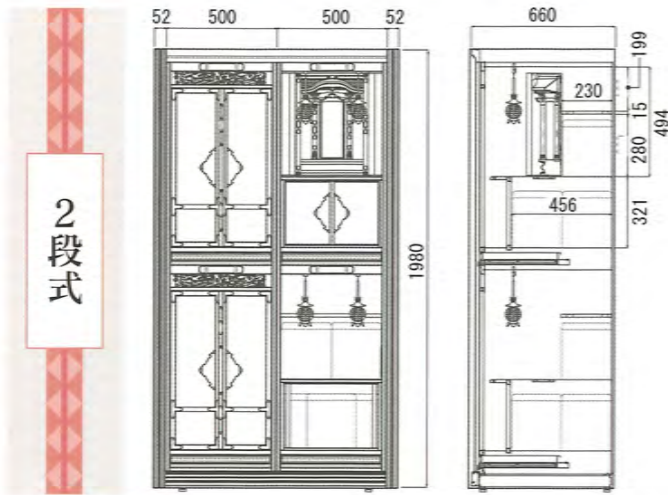


サイズ表

<多段式基本型>

500幅型

350幅型



位牌壇



位牌壇

< 1段式1檀家様用特別仕様 >



位牌壇

< 2段式1列2檀家様用直立式 >



位牌壇

< 3段式15檀家様用雛壇式 >

位牌壇



特別仕様納骨仏壇



特別仕様納骨仏壇

< 企画提案品 >

700幅型

1段式(1檀家様用)



特別仕様納骨仏壇

500幅型

1段式(1檀家様用)



特別仕様納骨仏壇

特別仕様納骨仏壇

<企画提案品>

5台連結【桜】

1段式(1列1檀家様用)



特別仕様納骨仏壇

ガラスRタイプ

1段式(1檀家様用)





特別仕様納骨仏壇


特別仕様納骨仏壇

<企画提案品・集合墓>

特別仕様納骨仏壇



納骨仏壇部品



納骨仏壇部品

< 大屋根 >



アルミ製流れ屋根



木製流れ屋根





木製破風屋根



納骨仏壇部品

< 額縁付掛図 >



納骨仏壇部品

< 仏具関係 >



当社製オリジナル輪灯



六角型灯籠丁足



六角型灯籠猫足



新丸型灯籠(中)



新丸型灯籠(小)



夏目型灯籠(中)



夏目型灯籠(小)



櫻珞



幢幡



宗紋

納骨仏壇部品

< 宮殿 >




木製祭壇



木製宮殿屋根+アルミ祭壇



樹脂製宮殿屋根+アルミ祭壇



樹脂製略式宮殿屋根+アルミ祭壇



取外し式祭壇(樹脂製宮殿屋根)



取外し式祭壇(樹脂製略式宮殿屋根)

近代蒔絵柄

< 扉 高蒔絵調1 >



高蒔絵

地盛りをした上に蒔絵を施している為、平蒔絵と比べ立体的で豪華な印象になります。

鳳凰 I



鳳凰 II



孔雀



百合



近代蒔絵柄

< 扉 高蒔絵調2 >

牡丹



藤・桜・撫子



蓮水に水鳥 I




近代蒔絵柄

< 扉 平蒔絵調1 >

桜



藤に桜



桐



蓮水に水鳥Ⅱ



近代蒔絵柄

< 扉 平蒔絵調2 >

蓮水



蓮水(小)



蓮水(金色)Ⅰ



蓮水(金色)Ⅱ



蓮水(金色)Ⅲ



近代蒔絵柄

< 扉 平蒔絵調3 >

八重桜



工霞



散蓮



鳳凰Ⅲ



蓮水に雲



近代蒔絵柄

< 扉 平蒔絵調4 >

中扉用蒔絵

山水岩松Ⅰ



山水岩松Ⅱ



近代蒔絵柄

<側パネル 平蒔絵調>

雲に蓮



藤



蓮



蓮水



山水



雲



近代蒔絵柄

<アルミ天井板>



1 菖蒲 6色



2 蓮 7色



3 牡丹 7色



4 菊 6色



5 鳳凰 2色



6 両山紋 2色



7 西六条藤 2色



8 東六条藤 2色



9 井桁に橋 2色



10 葵 2色



11 月影杏葉 2色



12 五・三の桐 2色



13 久我竜眼 2色



14 左三つ巴 2色



15 真言宗輪宝 2色

絵柄は、
花柄や各宗派に
合わせたものが
付けられます。

企画立案から完成まで(案)

企画

建設委員会発足

「建設費」「設計費」「納骨仏壇設置費」「お内仏設置費」「広告費」「落慶法要費」「予備費」等の検討。
収入として「壘志額」の設定を行います。
申し込み者数の把握をするため、予めアンケートや意向の調査などを行うと良いと思われま

基本計画

近隣の納骨堂(位牌堂)をできるだけ多くの方々と見学することが重要になってきます。納骨仏壇(位牌壇)の設置・デザインなどの貴重な情報が得られます。
発注の可能性のある業者選定、業者からの意見徴集や相談、納骨堂の規模及び建設計画及び納骨仏壇(位牌壇)形式・数量(配置図作成)等を決定していきます。

趣意書の作成および配布

趣意書を作成し広く希望者を募ります。建設の必要性とその意義をPRし建設の時期、予算額及び支払い条件並びに申し込み締め切り等の明示をします。

設計

条件に基づいて綿密な打ち合わせを重ねながら本設計を行います。

工事契約

工事は、建設工事と納骨仏壇(位牌壇)工事にわけられます。アフターサービスなどを考えましても契約発注は別々に行うことが望ましいでしょう。

建築工事

関連業者は十分な打ち合わせを行い、お互いに協力して工事を進めていきます。

納骨仏壇(位牌壇)納入

檀信徒様の納骨場所を決定し、落慶。

完成

施工の流れ



約100台を3日で設置完了いたします。
※一般的な施工の流れです。

その他取扱商品一覧

掲示板



提灯掛



献灯籠



車止め結界



屋内用結界



手桶棚



移動式
座布団収納ラック



各商品の詳しい内容につきましては、弊社までお問い合わせください。